

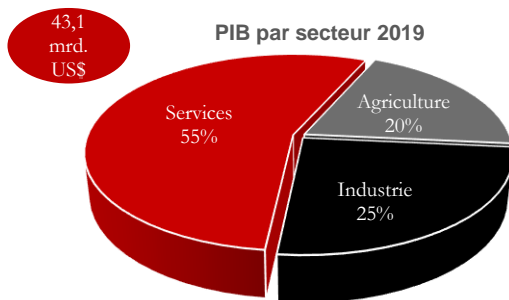


## Côte d'Ivoire

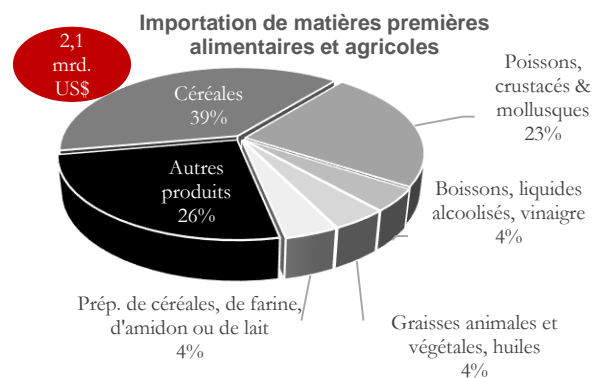
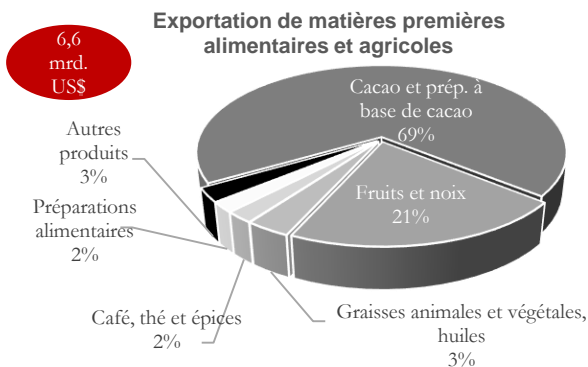


Population en millions (2018)	25,07
Superficie en km <sup>2</sup>	318 000
PIB en milliards US\$ (2018)	43,1
Classement IDH (2018)	164 de 188

## Économie



Ø Croissance du PIB en % (2014-2018)	8,1
PIB par habitant en US\$ <sup>1</sup> (2018)	1 692
Population âgée <15 ans en % (2019)	41,7
Population urbaine en % (2019)	50,8
Taux d'alphabétisation en % (2018)	47,1



## Politique & climat d'investissement

Forme de gouvernement	République présidentielle
Stabilité politique - rang (2018)	178 de 211
Index des droits de propriété - rang (2019)	97 de 129
Climat des affaires - Classement Ease of Doing Business (rang 2020)	110 de 190

Avec la réélection pacifique du président Alassane Ouattara en 2015, la Côte d'Ivoire est actuellement dans une phase de stabilité politique. En conséquence, une nouvelle constitution a été adoptée en 2016 et un nouveau Sénat a été établi en 2018. Le pays laisse ainsi derrière lui une période marquée par deux guerres civiles (2002-2007 ; 2010-2011), des violences et des troubles politiques. Il est possible que les prochaines élections présidentielles d'octobre 2020 soient à nouveau source de tension. Le pays est considéré comme l'une des économies les plus dynamiques d'Afrique, qui attire de nombreux migrants ainsi que des investisseurs. Malgré les grands progrès réalisés par le pays, il reste encore des défis majeurs à relever pour les investisseurs.

Bien que les étrangers et les intérêts étrangers n'aient pas été ciblés, les mutineries des soldats en janvier, février et mai 2017 ont paralysé le pays et ont nourri et renouvelé les inquiétudes quant à la stabilité politique du pays. Malgré les efforts déployés pour réformer le secteur militaire et de la sécurité, les mesures restent incomplètes. Le gouvernement a été lent à

<sup>1</sup> Dollars américains constants à partir de 2010



faire de sérieux progrès vers une réconciliation nationale et la mise en place d'un système judiciaire impartial, ce qui compromet le développement complet de la démocratie et la justice.

Dans de nombreux endroits, les investisseurs sont confrontés à des grands défis, car, par exemple, les marchés publics ne sont pas toujours accordés de manière transparente et officielle. Le système fiscal reste complexe. La lenteur et le manque de transparence dans les processus décisionnels des autorités publiques continuent d'entraver les entreprises qui désirent investir. Récemment, cependant, une cour d'appel a été créée pour le tribunal de commerce d'Abidjan et d'autres juridictions commerciales dans tout le pays.

## Zone rurale

Population rurale en % (2019)	49,2
Proportion de la population rurale vivant dans l'extrême pauvreté <sup>2</sup> en % (2020)	25,0
Ø Croissance de la population rurale en % (2014-2018)	1,7
Proportion de la population ayant accès à l'électricité en % (2018)	63,0

Le développement rural en Côte d'Ivoire est fortement lié à l'utilisation des ressources agricoles. Jusqu'à présent, les zones rurales du sud du pays, qui constituent également la zone principale pour la culture du cacao, de l'huile de palme et du caoutchouc, ont été dotées de bonnes infrastructures. Cependant, de vastes zones des régions du nord et du centre restent sous-développées, car les infrastructures ne sont que rudimentaires. Par rapport aux deux dernières décennies, le pays a peu progressé en matière de développement rural. En effet, environ 70 % des ménages ruraux ont accès à l'eau (potable), mais l'extension des installations sanitaires et l'approvisionnement en électricité dans les zones rurales restent un défi majeur.

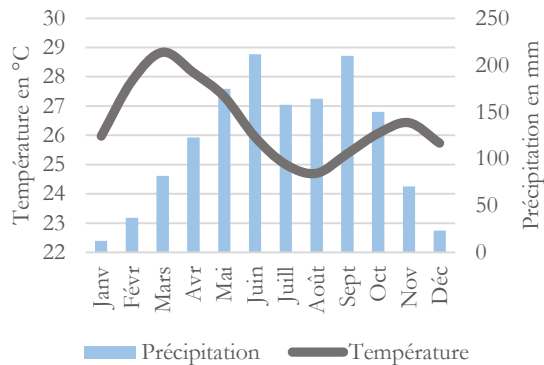
## Politique agricole

La politique agricole actuelle du pays est basée sur le "Plan stratégique de développement de l'élevage, de la pêche et de l'agriculture" (PSDEPA), qui s'étend de 2014 à 2020 et qui définit la stratégie de développement de l'élevage, de la pêche et de l'aquaculture. Le PSDEPA vise à améliorer la sécurité alimentaire grâce aux protéines animales et aux aliments de qualité d'origine animale. L'objectif est d'améliorer sensiblement la productivité et la compétitivité du secteur animal et de la pêche et de promouvoir la professionnalisation des éleveurs et des pêcheurs. Ces secteurs doivent également être intensifiés et soutenus par l'État. Dans le cadre de la mise en œuvre de la Stratégie pour le développement du secteur de l'élevage, de la pêche et de l'aquaculture (PSDEPA), l'État préconise des partenariats public-privé et propose des allègements fiscaux. En tant qu'État membre de la communauté des États d'Afrique de l'Ouest (CEDEAO), la Côte d'Ivoire fait partie de l'offensive «Lait», une initiative de la CEDEAO ayant pour objectif commun de doubler la production (régionale) de lait frais d'ici 2030. En même temps, la génétique animale locale, la collecte et la transformation du lait et l'accès aux marchés des produits laitiers locaux doivent être améliorés au moyen d'une politique commune.

<sup>2</sup> Seuil de pauvreté : Personnes ayant un revenu < 1,90 de dollars américains par jour



## Conditions naturelles et climatiques



La Côte d'Ivoire couvre, du nord au sud, plusieurs zones climatiques. Au sud commence la zone tropicale, qui abrite les vastes forêts tropicales du pays avec des précipitations annuelles allant jusqu'à 2 200 mm et une saison principale des pluies de mars à juillet. Au centre du pays, il y a une vaste plaine avec des variations saisonnières de température et une forte humidité, tandis que dans le nord, le climat de savane et les phases humides alternent avec une saison des pluies de juillet à octobre. Les précipitations sont de 1 400 mm par an (augmentant du nord-est au nord-ouest).

## Nutrition

Prévalence de la malnutrition en % (2018)	19,0
Ø Apport en protéines d'origine animale en g/tête/jour (2013)	13,7

Malgré la diversité des habitudes alimentaires, l'alimentation en Côte d'Ivoire est principalement basée sur la consommation de céréales, de tubercules et de racines. L'igname, la banane plantain, le riz, le millet, le maïs et les cacahuètes sont des aliments de base dans tout le pays. Surtout dans les régions côtières, on consomme beaucoup de poisson et la viande de volaille est très populaire dans tout le pays, si la situation financière le permet.

Environ 20 % des enfants de moins de cinq ans du pays présentent des retards de croissance, avec un taux parmi les enfants vivant dans les zones rurales plus de deux fois plus élevé (27,4 %) que dans les centres urbains (12,6). En raison de l'évolution de l'offre alimentaire et des habitudes alimentaires, le nombre de personnes en surpoids et obèses dans le pays a fortement augmenté. Actuellement, plus de 40 % des femmes et environ 25 % des hommes sont en surpoids.

## Agriculture

Superficie agricole en km <sup>2</sup> (% de superficie) (2016)	206 064 (64,8)
--	-------------------

Valeur ajoutée agricole par travailleur en US\$ (2018)	2 528
--	-------

L'agriculture, l'élevage et la pêche jouent un rôle essentiel dans l'économie du pays et sont le moteur de la croissance économique. En outre, environ 70 % de toutes les personnes capables de travailler sont actives dans l'agriculture ou l'agro-industrie. Pour des raisons historiques, l'agriculture en Côte d'Ivoire, surtout près de la côte, se concentre sur la culture du cacao, de l'huile de palme, du caoutchouc et du café pour l'exportation. Au cours de l'expansion constante des plantations ces dernières années, de vastes zones de forêt tropicale humide ont été détruites, et dans le même temps, le pays est actuellement le plus grand exportateur de fèves de cacao.

La production animale, bien qu'encore limitée, joue un rôle de plus en plus important dans la sécurité alimentaire de nombreux ménages, bien que le pays ne dispose pas actuellement d'une capacité de production suffisante pour assurer son autosuffisance.



## Élevage d'animaux

Bovins (total) (2017)	1 689 000
Vaches laitières (2014)	523 000
Moutons (2017)	1 836 000
Chèvres (2017)	1 461 000
Porcs (2017)	338 000
Volaille (2017)	70 043 000

Le développement de l'élevage en Côte d'Ivoire est très sectoriel. Le nombre d'animaux a généralement légèrement augmenté ces dernières années, surtout le secteur de la volaille a énormément progressé. Cependant, le nombre d'animaux dans l'industrie laitière a stagné, tandis que les populations d'ovins et de caprins ont augmenté.

## Secteur viande et lait

	Consommation (t)	Consommation par tête (kg/tête)	Production (t)
Viande de bœuf (2017)	122 219 <sup>3</sup>	4,9	32 458 <sup>3</sup>
Viande de porc (2017)	105 538 <sup>3</sup>	4,2	11 457 <sup>3</sup>
Viande de volaille (2017)	66 251 <sup>3</sup>	2,6	66 124 <sup>3</sup>
Viande de mouton (2017)	30 888 <sup>3</sup>	1,2	20 419 <sup>3</sup>
Viande de chèvre (2017)			
Lait (total, ME) (2017)	309 877	12,4	33 008
Œufs (2018)	66 495	2,7	66 495

Actuellement, le pays n'est toujours pas en mesure de garantir l'autosuffisance. Pour maintenir l'approvisionnement en viande, des animaux vivants (bovins, caprins, ovins) sont importés du Mali et du Burkina Faso, et de la viande congelée (porc, bœuf) de l'Union européenne, du Brésil et de l'Amérique du Nord.

## Potentiels et risques pour le secteur viande et lait

Potentiels	Risques
<ul style="list-style-type: none"> <li>• Demande croissante de produits alimentaires transformés, notamment de la viande de volaille</li> <li>• Faible risque lié au taux de change de la monnaie, du fait de la parité fixe entre l'euro et le franc CFA</li> <li>• Accroissement de la valeur ajoutée dans le secteur laitier grâce au développement de production laitière locale</li> <li>• Accroissement de la valeur ajoutée dans la filière viande rouge grâce à une meilleure santé animale et à l'amélioration de la biosécurité</li> </ul>	<ul style="list-style-type: none"> <li>• Forte présence des entreprises françaises</li> <li>• Incertitude due aux élections présidentielles d'octobre 2020</li> <li>• Forte pression des maladies liées au climat local et au manque de contrôles sanitaires</li> <li>• Manque de connaissances des éleveurs en matière de nutrition et de la santé animales</li> </ul>

<sup>3</sup> Poids (carcasses + abats comestibles)